

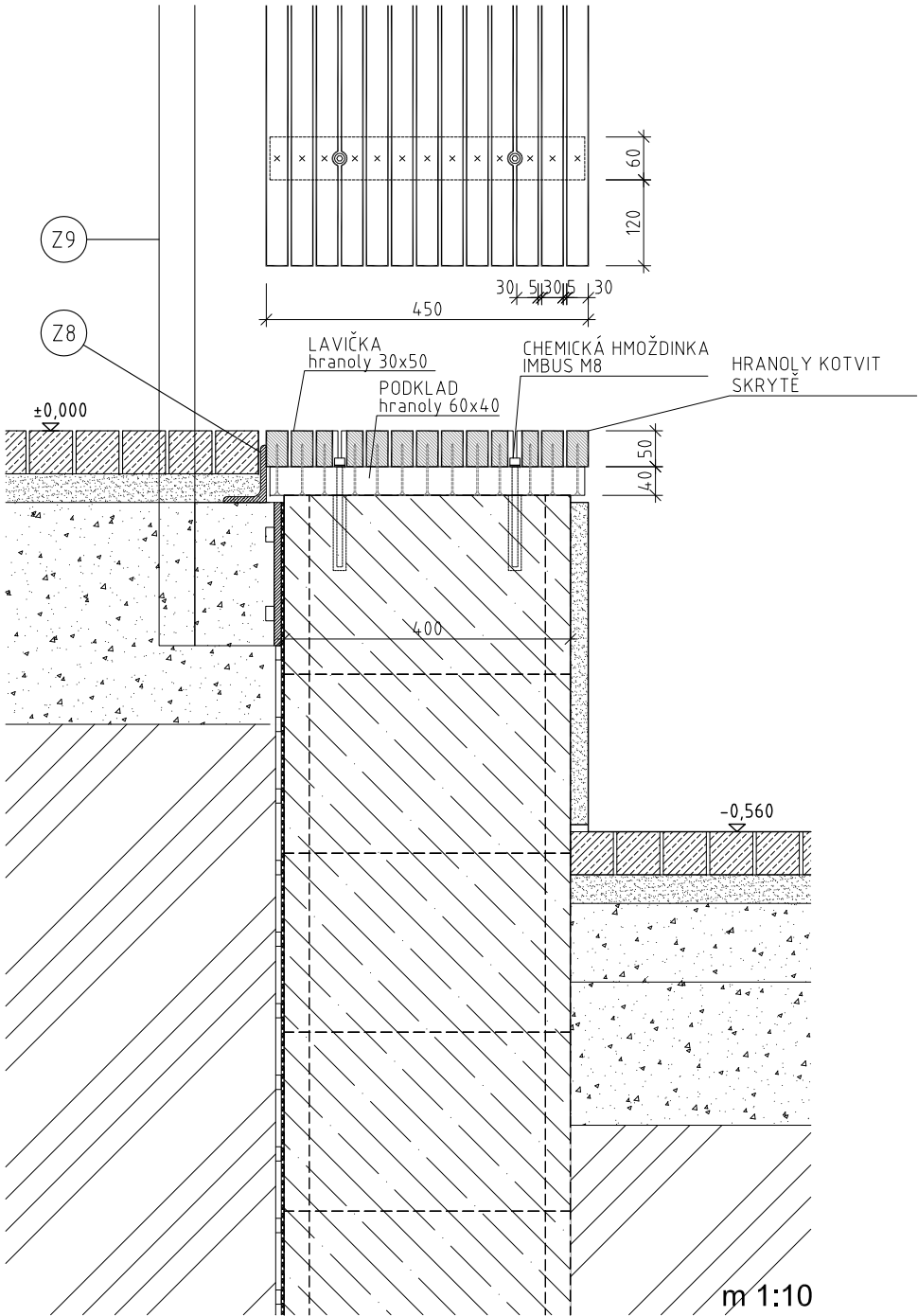
VÝPIS TRUHLÁŘSKÝCH VÝROBKŮ

Všechny rozměry před výrobou ověřit na stavbě, výrobní dokumentaci předložit ke schválení !

označení	popis	počet	umístění	základní rozměr (mm)
T1	LAVICE NÁMĚSTÍ	1	NÁMĚSTÍ	š. 450 / d. 11000

SPECIFIKACE:

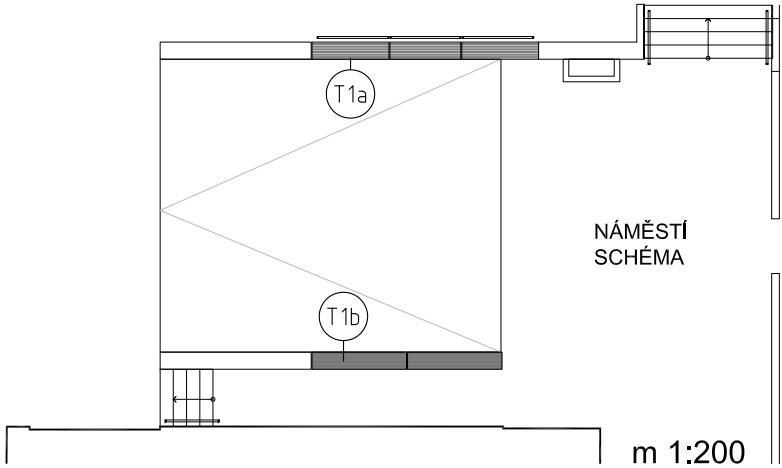
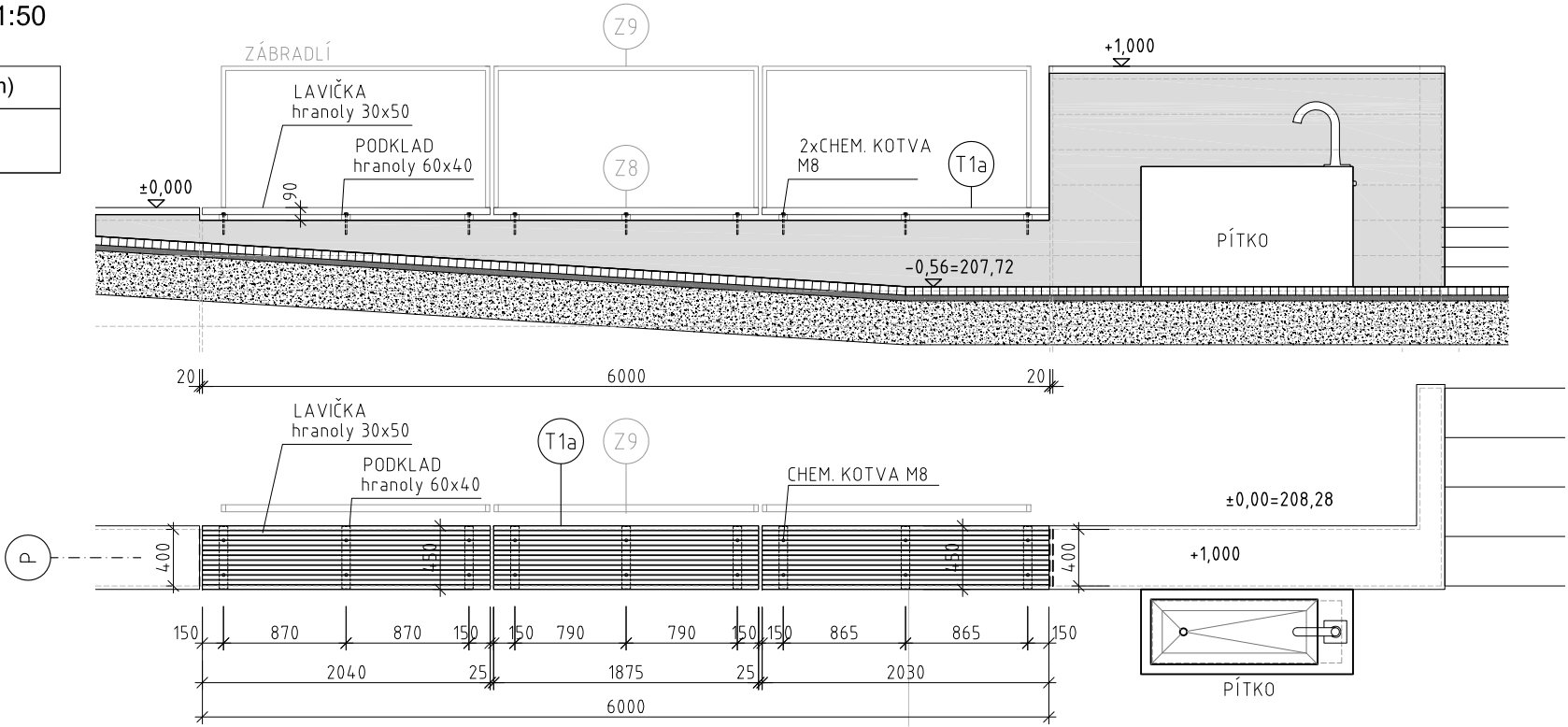
- LAVICE UMÍSTĚNÉ NA NÁMĚSTÍ PODÉL ŠIKMÉ RAMPY NA VYROVNÁVACÍCH BETONOVÝCH ZDECH.
- KOMPLET SE SKLÁDÁ ZE SEDÁKŮ O ŠÍŘCE 450MM RŮZNÉ DÉLKY (VIZ. VÝKRES).
- DUBOVÉ DŘEVO - HOBLOVANÉ PROFILY. 30/50 PROFILY SEDÁKU, 60/40 PODKLADNÍ PROFILY PRO KOTVENÍ.
- PROFILY SEDÁKU KOTVENY DO PODKLADNÍCH PROFILŮ SKRYTĚ - ZESPODU.
- PODKLADNÍ PROFILY KOTVENY DO BETONOVÝCH ZDÍ CHEMICKÝMI HMOŽDINKAMI A NEREZ ŠROUBY M8 S VÁLCOVOU HLAVOU (IMBUS)
- NAPUŠTĚNO TRANSPARENTNÍM PŘÍPRAVKEM PROTI HOUBÁM A PLÍSNÍM.
- FINÁLNÍ NÁTĚR - BEZBARVÝ OLEJ URČENÝ PRO DUB A VNĚJŠÍ PROSTŘEDÍ, POČET VRSTEV DLE VÝROBCE / MIN. DVA NÁTĚRY.
- NÁTĚR SE ZCELA VPÍJÍ DO DŘEVA A NEVYTVÁŘÍ NA POVRCHU FILM.



m 1:10

ÚPRAVY VEŘEJNÉHO PARTERU A ZAHRADY OBJEKTŮ
HUSOVA 69 a 110 - 113, KOLÍN

m 1:10, 1:50



m 1:200

